دليل البدء السريع لإنكتوريا

اكتب. نظّم. راجِع بثقة.

الإصدار 2.6 · 29 أكتوبر 2026

عشر دقائق لتتعرّف على طريقك. ولكل ما عدا ذلك، راجع **دليل المستخدم** الكامل أو **مركز المساعدة**.

> **النسخة التجريبية العامة**
>
> خلال النسخة التجريبية تكون من **الروّاد**: كل ميزات الخطة الاحترافية، و2 GB من التخزين، و25 رصيدًا للذكاء الاصطناعي كل شهر (لا يُرحَّل الرصيد غير المستخدم)، مجانًا حتى 1 مايو 2027. وبعد ذلك يكون أمامك أسبوعان، مع تجربة مجانية للخطة الاحترافية، لاختيار خطة مدفوعة، **ولن تُحاسَب أبدًا إلا إذا اخترت خطة مدفوعة وأدخلت بيانات الدفع بنفسك**.

١. اكتب

1. سجّل حسابك، ثم اختر **ابدأ الكتابة الآن**. يُفتح كتاب فارغ عند *الفصل 1، المشهد 1*.
2. انقر داخل الصفحة واكتب. لا يوجد زر حفظ: تظهر الحالة **جارٍ الحفظ…** ثم **تم الحفظ**.
3. انقطع الاتصال؟ تابع الكتابة. تبقى كلماتك على هذا الجهاز وتتزامن عند عودة الاتصال.

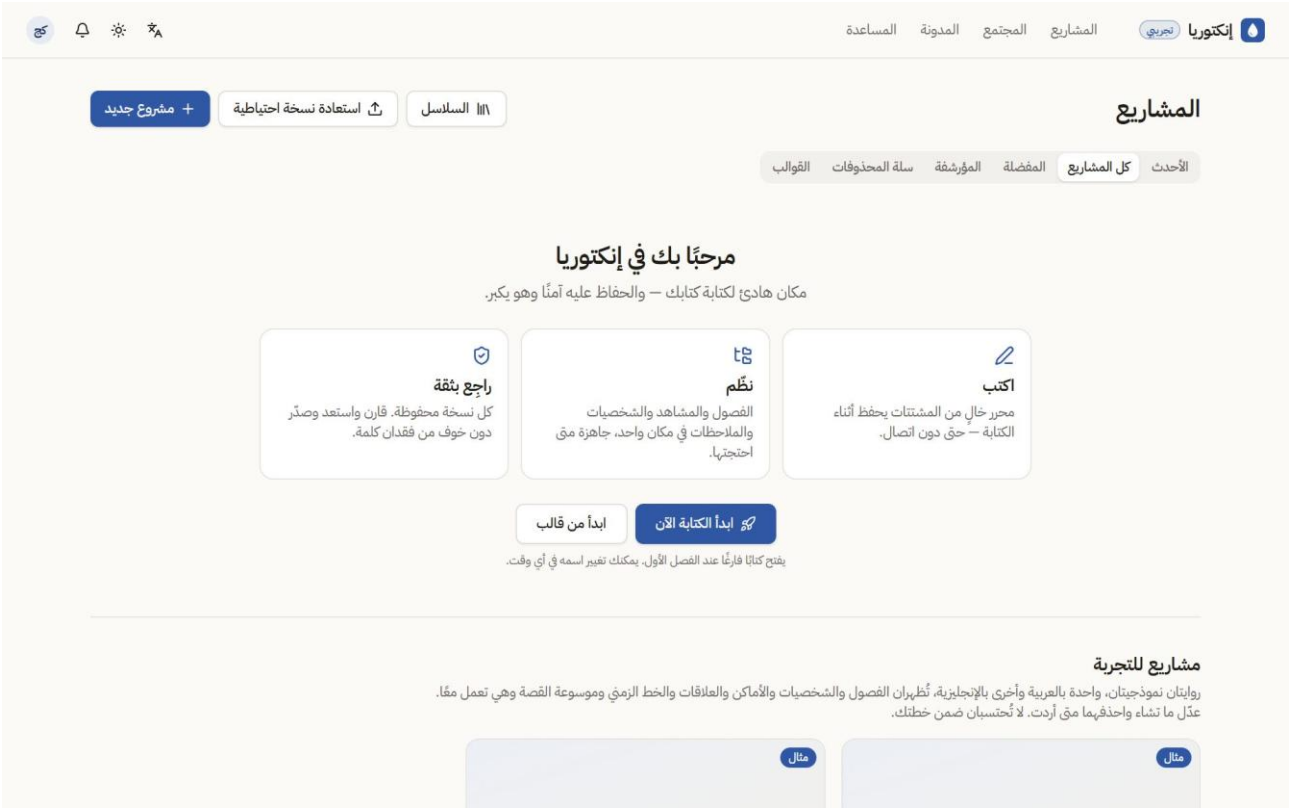

شاشة الترحيب: ابدأ الكتابة بنقرة واحدة.

> **التركيز**
>
> يخفي Ctrl+Shift+D كل شيء ما عدا الصفحة، ويفتح Ctrl+K لوحة الأوامر.

★ جرّب مشروع التجربة

- تضم صفحة مشاريعك روايتين للتجربة: *ذاكرة المرفأ* بالعربية و*The Glass Orchard* بالإنجليزية، ولا تُحتسبان ضمن خطتك.
- افتح إحداهما واختر **عرض الخطوات** في شريط التدريب: مهام قصيرة، مثل إضافة شخصية أو ربط مكان أو كتابة المشهد الأخير، **تُعلَّم تلقائيًا** حين تنجزها.
- احذفهما متى شئت، وأعدهما من **القوالب**.

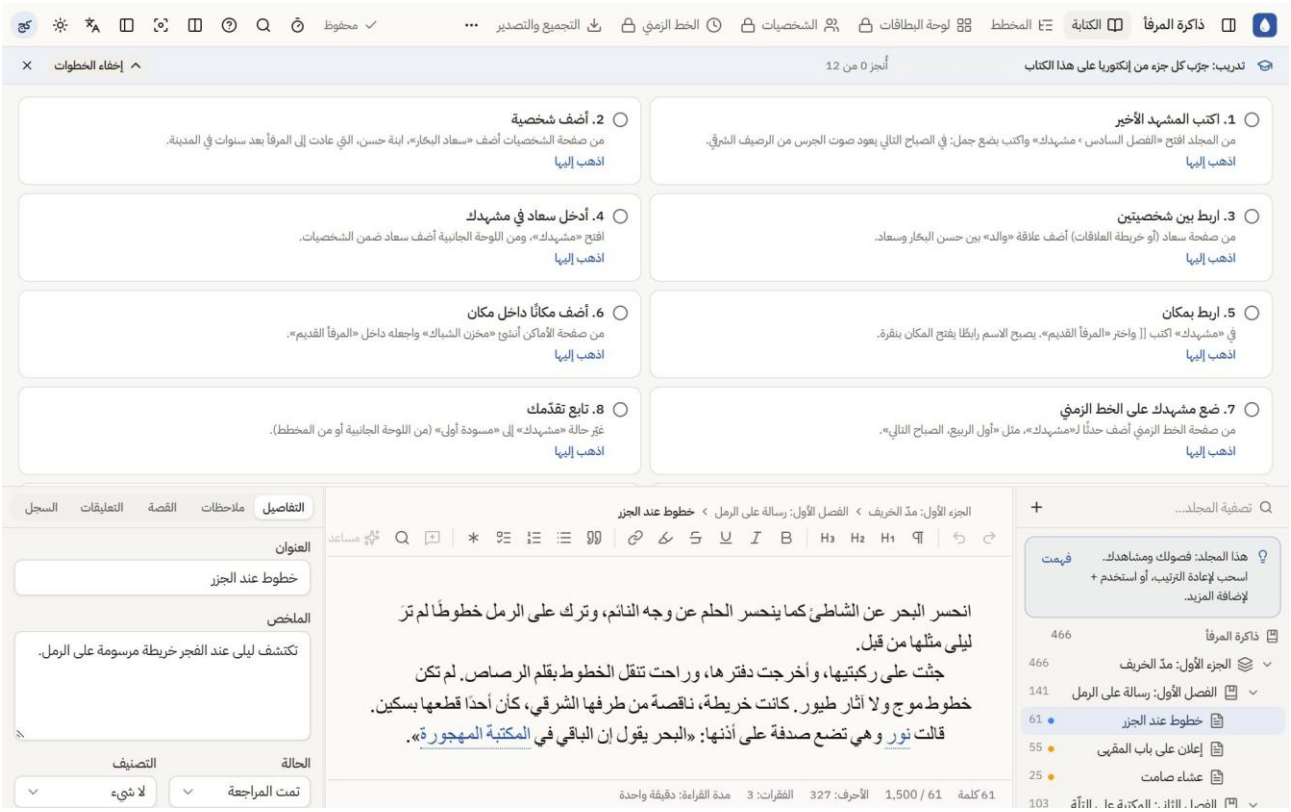

التدريب في مشروع تجربة.

٢. نظّم

- يضم **المجلد** على اليمين أجزاءك وفصولك ومشاهدك. اسحب لإعادة الترتيب، واستخدم **+** للإضافة.
- يعرض **المخطط** و**لوحة الفلين** المشاهد نفسها كجدول أو كبطاقات — جرّب ترتيبًا جديدًا دون أن تفقد النص.
- احفظ أفكارك في **الملاحظات** و**الأبحاث**، وأضف **الشخصيات** و**الأماكن**.
- تُعلَّم خطوات قائمة **البداية** في صفحة المشاريع تلقائيًا كلما تقدّمت.

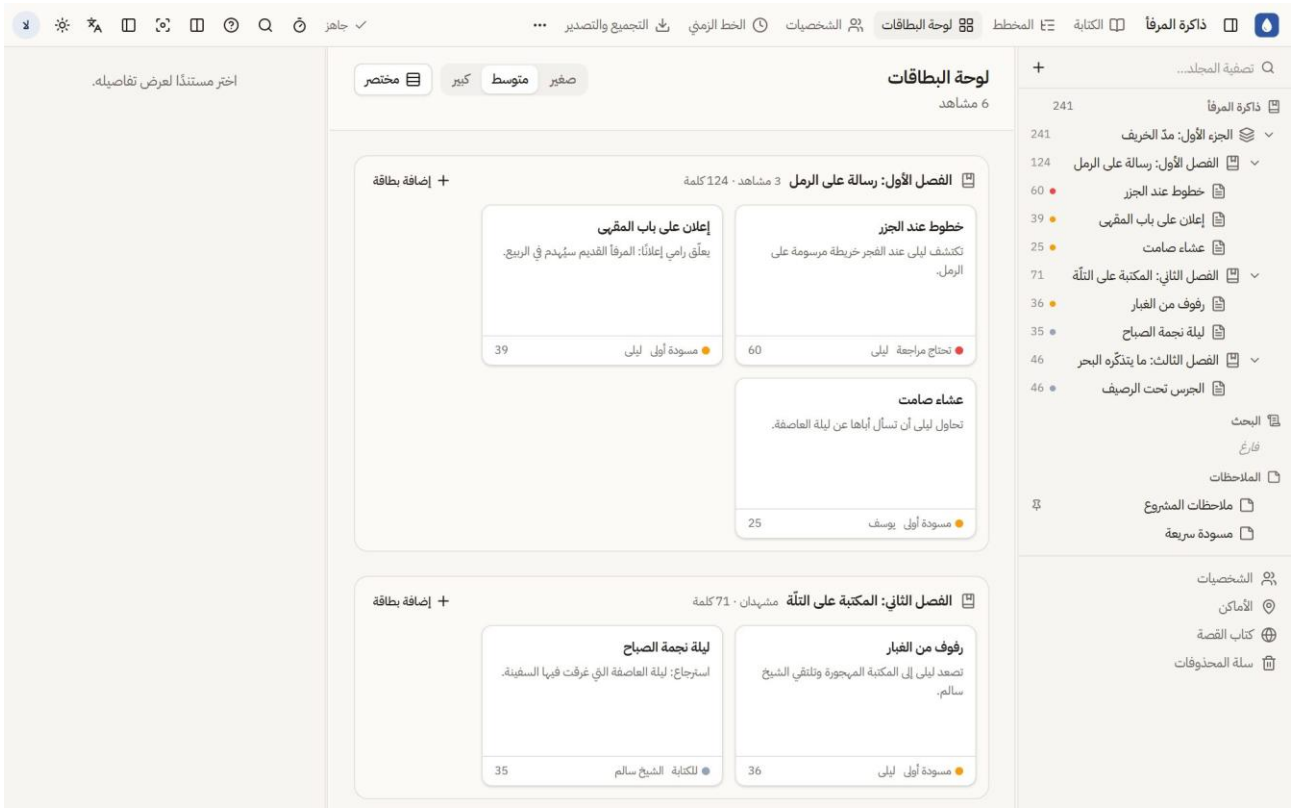

لوحة الفلين: اسحب البطاقات لإعادة بناء القصة.

٣. راجِع بثقة

- يحتفظ **السجل** بالنسخ السابقة لكل مشهد. قارن ثم **استعد** — يُحفظ نص اليوم أولًا، والتراجع على بُعد نقرة.
- قبل أي تغيير كبير، اختر **حفظ لقطة** وأعطها اسمًا مثل *قبل حذف الفصل الثالث*.
- إذا تغيّر مشهد في مكان آخر، ترى النسختين جنبًا إلى جنب: **الاحتفاظ بهذه النسخة** أو **الاحتفاظ بالنسخة الأخرى** أو **الاحتفاظ بالنسختين**. لا يُستبدل أي شيء.



المقارنة بين نسختين من المشهد.

٤. صدّر واحتفظ بنسخة

- يُنشئ **التجميع والتصدير** ملف Word في كل الخطط (بتخطيط المخطوطة القياسي في الخطة الأساسية: خط أميري وصفحات A4 ونص من اليمين إلى اليسار). وتضيف الخطتان المتقدّمة والاحترافية تخطيطك الخاص وPDF وEPUB.
- ينزّل **النسخ الاحتياطي** نسخة كاملة من المشروع، وتفتحها **الاستعادة** كمشروع جديد في أي وقت.

المساعد الذكي (حين يكون متاحًا خلال النسخة التجريبية)

- فعّل الذكاء الاصطناعي لكتاب من **إعدادات المشروع ← الذكاء الاصطناعي**؛ فهو متوقف حتى تفعّله.
- يكتب **إنشاء بالذكاء الاصطناعي** في الشخصيات والأماكن وموسوعة القصة مسودات تناسب قصتك. راجعها وعدّلها ثم أضف ما تريده.
- حدّد نصًا واختر **مساعدة ذكية** لتحسينه أو صقل الحوار أو الحصول على تحليل أو نقد. وعند تطبيق صيغة جديدة يُحفظ نصك الأصلي في السجل أولًا.
- ترى التكلفة بالرصيد دائمًا قبل التنفيذ، ولا يُخصم منك أكثر من الحد الأقصى المعروض.



الإنشاء بالذكاء الاصطناعي: راجع المسودات ثم أضفها.

الخطط باختصار

	الأساسية	المتقدّمة	الاحترافية
المشاريع	مشروعان نشطان	غير محدودة	غير محدودة
التخطيط	المخطط والخريطة ولوحة الفلين والشخصيات والأماكن والأقواس والأهداف	+ الخط الزمني والعلاقات والاستمرارية والتحليل	+ دليل القصة والسلاسل والتعاون
التصدير	نص وMarkdown وWord أساسي	+ Word متقدم وPDF وEPUB	مثل الخطة المتقدّمة
الذكاء الاصطناعي	—	50 رصيدًا شهريًا: الإنشاء بالذكاء الاصطناعي (الشخصيات والأماكن)، والمساعدة الذكية، والعصف الذهني، واسأل مخطوطتك	300 رصيد شهريًا، + مسودات موسوعة القصة، وابحث في مخطوطتي، وتحليلات الكتاب كله، والمستندات
السجل	30 يومًا	365 يومًا	غير محدود
التخزين	MB 100	MB 500	GB 2

تشمل كل خطة ما في الخطة التي قبلها، ويحصل الروّاد على كل ما في الخطة الاحترافية خلال النسخة التجريبية. وتعرض صفحة المشاريع مقدار التخزين الذي تستخدمه؛ وإن تجاوزته تستمر الكتابة والتصدير ولا يتوقف إلا الرفع. وحين تنتهي التجربة أو الخطة دون اختيار خطة جديدة تصبح مساحة عملك للقراءة فقط: يمكنك قراءة كل شيء وتصديره، ولا يُحذف شيء.

تحتاج إلى مساعدة؟

- **مركز المساعدة** — مقالات خطوة بخطوة بالعربية والإنجليزية.
- **أرسل ملاحظاتك عن النسخة التجريبية** — من إشعار النسخة التجريبية أو من قائمة حسابك. يُرجى وصف ما حدث بدلًا من لصق نص المخطوطة.
- **الدعم** — افتح طلبًا من قائمة حسابك، ونرد عليك بالبريد الإلكتروني وداخل التطبيق.